

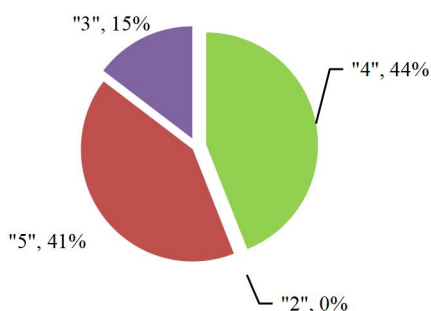
Государственная итоговая аттестация в 2022/2023 учебном году

Результаты экзаменов в 9-ых классах

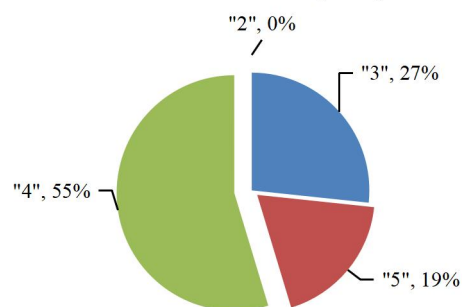
В 2022/2023 учебном году до итоговой аттестации были допущены 75 учащихся (100%). Количество выпускников, сдавших ОГЭ по русскому языку, – 75 чел. (100%), количество выпускников, сдавших ОГЭ по математике, – 75 чел. (100%). Количество выпускников, получивших аттестат об основном общем образовании, – 74 чел. (99%), из них 8 человек получил аттестат с отличием (11%).

Девятиклассники сдавали 2 обязательных экзамена в формате ОГЭ: по русскому языку, математике.

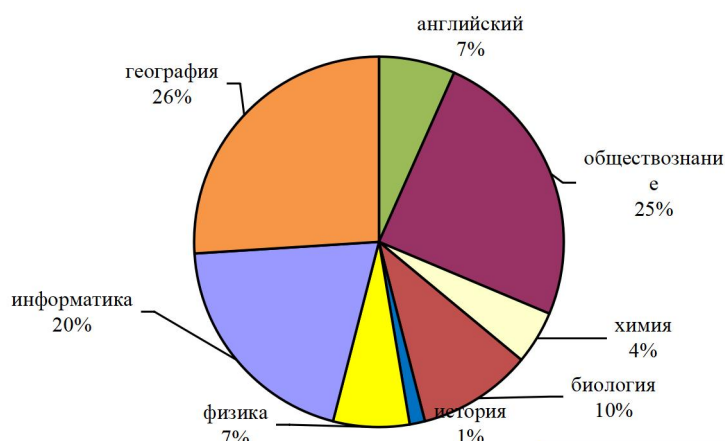
Русский язык (ОГЭ)



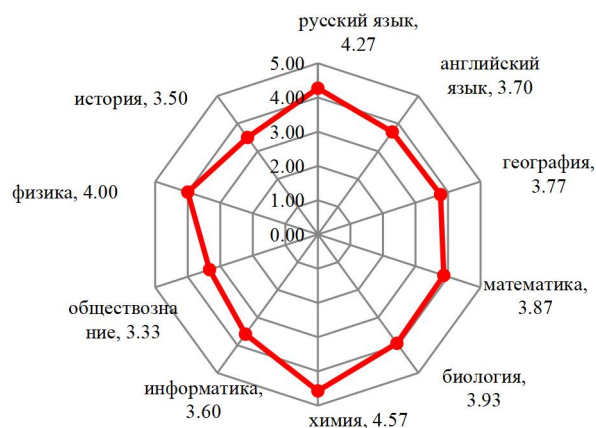
Математика (ОГЭ)



Предметы по выбору - 2023



Средний балл по предметам - 2023

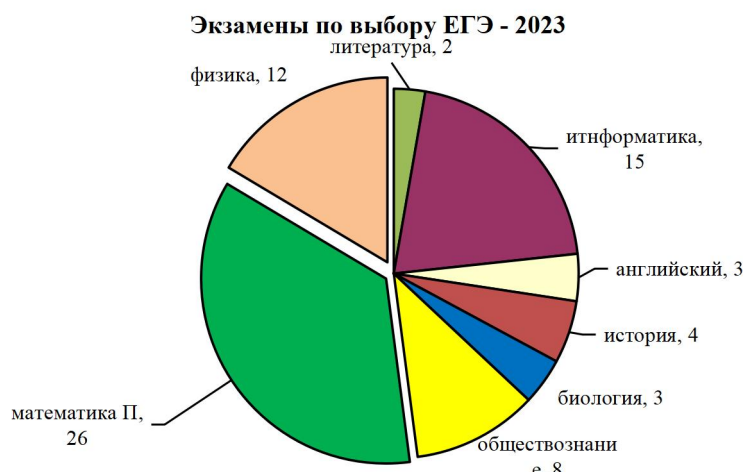


№ п/п	Предметы	Средний балл (2023) – 3,88								
		2019		2021		2022		2023		
		школа	город	школа	район	школа	город	школа	район	
1.	Русский язык	4,25	4,16	4,14	4,15	4,33	3,93	4,27	4,10	
2.	Математика	-	-	3,47	3,63	3,74	3,73	3,87	3,66	
3.	Алгебра	3,90	3,85	-	-	-	-	-	-	
4.	Геометрия	3,73	3,59	-	-	-	-	-	-	
5.	Английский язык	4,13	-	3,71	4,03	4,00	4,06	3,70	4,12	
6.	Химия	4,29	-	3,50	4,31	3,50	4,24	4,57	4,28	
7.	Обществознание	3,70	-	3,00	3,37	3,34	3,42	3,33	3,17	
8.	Информатика	4,11	-	4,33	4,03	3,50	3,56	3,60	3,51	
9.	География	4,21	-	4,29	3,90	3,89	3,80	3,73	3,90	
10.	Биология	4,10	-	3,40	3,82	3,60	3,70	3,93	3,90	
11.	Литература	5,00	-	3,00	3,50	3,67	4,15	-	3,46	
12.	Физика	4,17	-	3,17	3,88	3,20	3,84	4,00	3,76	
13.	История	4,67	-	4,00	3,55	3,00	3,73	3,50	3,63	
	Средний балл	4,19	-	3,64	-	3,80	3,77	3,88	3,80	
	Результаты по школе выше, чем результаты по району, городу									
	Результаты по школе ниже, чем результаты по району, городу									

Результаты экзаменов в 11 -ых классах

К государственной (итоговой) аттестации в 2022/2023 учебном году был допущен 40 человек, имеющих годовые отметки по всем общеобразовательным предметам учебного плана за X, XI классы не ниже удовлетворительных и «зачет» за итоговое сочинение (изложение).

Количество выпускников, сдавших ЕГЭ по русскому языку, – 40 чел. (100%), количество выпускников, получивших аттестат о среднем общем образовании, – 40 чел. (100%), из них 4 человека получил аттестат с отличием (10%).



Экзамены по общеобразовательным предметам - литературе, физике, химии, биологии, географии, истории, обществознанию, английскому языку, информатике и (ИКТ) - выпускники сдают на добровольной основе по своему выбору. Самыми востребованными предметами были математика (профильный уровень), информатика, физика. Активность выпускников – 3,13 экзамена. Средний балл – 62,90 (2022 - 66,28, 2021 - 61,82).

Доля выпускников, показавших высокие результаты (80 и более баллов)

№ п/п	Предметы	2023	
		Высокие результаты (80 и более баллов)	Доля выпускников (от сдающих), показавших высокие результаты (%)
1.	Русский язык	10 чел., наибольший балл – 95 (1 чел.)	25%
2.	Физика	1 чел., наибольший балл – 97 (1 чел.)	8%
3.	Обществознание	1 чел., наибольший балл – 94 (1 чел.)	13%
4.	Информатика	2 чел., наибольший балл – 83 (1 чел.)	15%
5.	История	1 чел., наибольший балл – 89 (1 чел.)	25%
6.	Математика (профильный уровень)	2чел., наибольший балл – 92 (1 чел.)	8%

Доля выпускников, не преодолевших минимальный пороговый балл

№ п/п	Предметы	2021	
		Неудовлетворительные результаты по отдельным предметам (баллы)	Доля выпускников, не преодолевших минимальный пороговый балл (от общего количества)
1.	Информатика	14, 27, 34	10%
2.	Обществознание	18, 40	5%
3.	История	24	2,5%

Анализ результатов по профильным (углубленным) предметам в соответствии с учебным планом

№ п/п	Предметы	2023	
		Доля выпускников, участвующих в ЕГЭ по профильному предмету (от общего количества учащихся)	Доля выпускников, получивших 80 и более баллов (от сдающих)
1.	Математика (профильный)	65%	8%
2.	Физика	30%	8%
3.	Информатика	33%	15%

Анализ результатов экзаменов в формате ЕГЭ

	Предмет	Средний балл							
		2020		2021		2022		2023	
		школа	город	школа	город	школа	город	школа	район
1	Русский язык	80,86	74,55	72,39	73,67	76,33	71,20	71,85	73,04
2	Литература	64,00	68,00	62,5	64,97	-	61,95	67,50	66,25
3	Математика (профильный)	60,65	56,16	62,1	56,24	61,13	59,58	60,85	60,08
	Математика (базовый)	-	-	-	-	4,67	4,13	4,50	4,12
4	Биология	58,75	51,52	58,86	51,30	40,67	51,47	49,33	53,62
5	Химия	51,00	55,03	60,00	58,01	35,50	52,50	-	60,58
6	Физика	61,38	57,56	64,33	58,80	52,00	56,14	56,50	60,69
7	География	57,00	61,69	-	60,89	47,00	55,08	-	63,00
8	Обществознание	59,79	59,17	54,63	56,70	64,27	61,27	55,63	59,73
9	История	54,67	62,62	49,80	57,08	90,00	59,35	56,75	57,58
10	Информатика	69,00	63,08	65,43	65,48	74,00	62,21	55,77	61,02
11	Английский язык	69,00	71,24	68,14	73,34	77,20	72,91	56,00	66,45
	Результаты по школе выше, чем результаты по району, городу								
	Результаты по школе ниже, чем результаты по району, городу								